



JUNTAS BESMA S.A.


BARRIO BARRONDO, 12, POLÍGONO LANDETXE. 48480 ZARATAMO. BIZKAIA. ESPAÑA
TFNO.: (34) 946 71 42 30 - FAX: (34) 946 71 43 60 - E-MAIL: besma@juntasbesma.com
[Http://www.juntasbesma.com](http://www.juntasbesma.com)



PAVIMENTOS DE GOMA

-BOLO SERIE LUX

Test de Inflamabilidad
DIN – 51960 CLASE I



Referencia	Tipo relieve	Formato	Color	M ² /Rollo
Bolo negro Lux 1000	Círculos liso	1000 x 15000 x 3,5	Negro	15
Bolo negro Lux	Círculos liso	1250 x 15000 x 3,5	Negro	18,75
Bolo gris	Círculos liso	1250 x 15000 x 3,5	Gris	18,75
Bolo marrón	Círculos liso	1250 x 15000 x 3,5	Marrón	18,75
Bolo verde	Círculos liso	1250 x 15000 x 3,5	Verde	18,75
Bolo azul	Círculos liso	1250 x 15000 x 3,5	Azul	18,75
Bolo rojo	Círculos liso	1250 x 15000 x 3,5	Rojo	18,75

-AUTODESLIZANTES

Tipo relieve	Formato	Color
Redondo rugoso	1250 x 10000 x 3 mm	negro



-PAVIMENTOS PARA AISLAMIENTO ELÉCTRICO

Tipo relieve	Formato	Color
Rejilla aislamiento eléctrico	1200 x 10000 x 3 mm	Gris
Rejilla aislamiento eléctrico	1400 x 10000 x 3 mm	Gris




* Bajo consulta pueden suministrarse otras medidas en todos los pavimentos de serie Standard




-BOLO SERIE STANDARD

Tipo relieve	Formato	Color	M ² /Rollo
Círculos liso	1000 x 15000 x 3	Negro	15
Círculos liso	1250 x 15000 x 3	Negro	18,75
Círculos liso	1500 x 10000 x 3	Negro	15
Círculos liso	1250 x 15000 x 3	Gris	18,75
Círculos liso	1250 x 15000 x 3	Azul	18,75
Círculos liso	1250 x 15000 x 3	Rojo	18,75
Círculos liso	1250 x 15000 x 3	Verde	18,75



-REJILLA

Referencia	Tipo relieve	Formato	M ² /Rollo
Rejilla Negro	Rejilla	1400 x 10000 x 3 mm	14
Rejilla Negro 1000	Rejilla	1000 x 15000 x 3 mm	15
Rejilla Gris	Rejilla	1400 x 10000 x 3 mm	14



-RAYADOS

Tipo relieve	Formato	M ² /Rollo
Rayado fino	1250 x 15000 x 3	18,75



Tipo relieve	Formato	M ² /Rollo
Rayado grueso con base yute	1400 x 10000 x 3 mm	14
Rayado grueso con base yute	1000 x 15000 x 3 mm	15



-RUGOSO



Tipo relieve	Formato	M ² /Rollo
Rugoso fino	1250 x 15000 x 3	18,75

PLACAS DE GOMA

-ESTABLOS

Plancha Multi-usos Establos, remolques de transporte de animales, estadios de patinaje, de ski...

Alta Calidad Goma natural resistente a la intemperie y a los rayos ultravioletas, a la abrasión, a los orines de los animales y a la limpieza con agua caliente.

Goma natural
 Dureza (Shore A): 65 +/- 5
 Densidad: 1.5 g/cm³
 Elongación: 180%
 Temperatura °C: -20 °C + 70°C
 Peso Unidad: 52 Kg.



Referencia	Descripción	Formato	Unidad embalaje
ESTABLOS	Placa establos	1220 x 1830 x 17 mm	1

-PLANCHAS ALVEOLAR

Plancha Multi-usos Entrada inmuebles, fábricas, garajes, plancha anti- fatiga industrial, jardines, caravanas, barcos, polideportivos, estadio patinaje, estaciones de deportes de invierno etc....

Todo el Tiempo Interior, exterior, todas las condiciones climáticas. Insonorización térmica, lavable.

Fácil Consersación Goma de calidad superior y sonora.

Alta Calidad Fondo abierto, antideslizante sobre todo tipo de suelos helados y húmedos. Reversible.



Descripción	Formato	Unidad embalaje
Placa alveolar	1000 x 1500 x 23	1
Placa alveolar con base	1000 x 1500 x 22	1

-ALFOMBRAS ALVEOLAR

Descripción	Formato	Unidad Embalaje*
Alfombra alveolar	40 x 60 x 1,6 cm	10
Alfombra alveolar	45 x 75 x 1,6 cm	10

*Orificios redondos en lugar de octogonales